

GEMEINDE GIFFERS

Finanzplan (IR/ER) 2024 bis 2030
(Legislatur 2021-2026
mit Nachführung Dezember 2025)

**INHALT**

1	Management Summary	3
2	Gesetzliche Grundlagen und Anforderungen	3
3	Finanz- und wirtschaftspolitisch relevante Eckdaten	4
4	Strategische Ziele, Aufgaben und Leistungen der Gemeinde sowie die voraussichtliche Entwicklung	6
5	Zivilrechtliche Bevölkerung und Netto-Pro-Kopf-Verschuldung: Entwicklung	7
6	Einschätzung zum Finanzplan	8

ANHÄNGE ZUM FINANZPLAN 2021-2026

Anhang I Investitionsrechnung (IR)

Anhang II Erfolgsrechnung (ER)

Nachverfolgung: Erstellung und Nachführungen

Erstellung / Nachführung / Datum		Zur Kenntnis FIKO	Genehmigung durch Gemeinderat	Zur Kenntnis Gemeindeversammlung
Erstellung	12. März 2022	17. März 2022	28. März 2022	08. April 2022
Nachführung	23. Juni 2023	30. Juni 2023	03. Juli 2023	05. Juli 2023
Nachführung (nur Zahlentabellen)				13. Dezember 2024
Nachführung	28. November 2025	28. November 2025	01. Dezember 2025	
Ergänzung des Kapitel 5 und 6	04. Dezember 2025	04. Dezember 2025	Per Vernehmung 09. Dezember 2025	12. Dezember 2025



Der Gemeinderat stützt sich auf

- ♦ das Gesetz über den Finanzhaushalt der Gemeinden (GFHG) vom 22. März 2018 (SGF 140.6);
- ♦ die Verordnung über den Finanzhaushalt der Gemeinden (GFHV) vom 14. Oktober 2019 (SGF 140.61)

Zweck

Der Finanzplan ist ein finanzielles Planungsinstrument über fünf Jahre, welcher mindestens einmal jährlich nachgeführt (bedarfsgesteuert) werden muss. Aus diesem Plan und seinen Nachführungen sind die finanzielle Entwicklung der Ein- und Ausnahmen, die laufenden sowie geplanten Projekte und deren Finanzbedarf, die Darstellung von Abhängigkeiten und die Entwicklung der Liquidität ersichtlich. Der Gemeinderat kann frühzeitig Massnahmen ergreifen, damit sich die Gemeindefinanzen in einem tragbaren Rahmen befinden und der Gemeinderat die gestellten und erforderlichen Aufgaben erfüllen kann. Zudem ist der Finanzplan auch ein wichtiges Instrument für den jährlichen Budgetierungsprozess.

1 Management Summary

Der Finanzplan der Gemeinde Giffers zeigt auf, dass aus der Erfolgsrechnung die Einnahmen die Ausgaben nicht dauernd zu decken vermögen. Erschwerend ist, dass viele Ausgaben vom Kanton und von den Gemeindeverbänden vorgegeben werden.

2 Gesetzliche Grundlagen und Anforderungen

Das Gesetz über den Finanzhaushalt der Gemeinden mit den dazugehörigen Ergänzungen bilden die Grundlage für die Erstellung und für die Nachführung des Finanzplanes einer Gemeinde. Es sind dies die Folgenden:

SGF 140.6 - Gesetz über den Finanzhaushalt der Gemeinden (GFHG); Auszug:

2.2 Finanzplan

Art. 5 Zweck

¹ Der Finanzplan dient der mittelfristigen Planung und Steuerung der Finanzen und der Leistungen.



Art. 6 Zuständigkeiten und Verfahren

¹ Die Gemeinde erstellt einen Finanzplan über fünf Jahre. Der Finanzplan wird regelmässig und entsprechend den Bedürfnissen, jedoch mindestens einmal jährlich, nachgeführt.

² Der Finanzplan wird vom Gemeinderat beschlossen.

³ Der Finanzplan und seine Nachführungen werden an die Finanzkommission und die Gemeindeversammlung oder den Generalrat weitergeleitet.

⁴ Der Staatsrat erlässt Mindestvorschriften zum Finanzplan.

SGF 140.61 - Verordnung über den Finanzhaushalt der Gemeinden (GFHV); Auszug:

2.1 Finanzplan

Art. 5 Struktur (Art. 6 Abs. 4 GFHG)

¹ Im Finanzplan werden die Gemeindetätigkeiten in Hauptaufgaben aufgeteilt, die wiederum in Aufgaben-
gruppen unterteilt werden.

² Die zahlenmässige Entwicklung wird über die letzten drei Rechnungsjahre berücksichtigt.

Art. 6 Inhalt (Art. 6 Abs. 4 GFHG)

¹ Der Finanzplan enthält mindestens folgende Elemente:

- a) die finanz- und wirtschaftspolitisch relevanten Eckdaten;
- b) die strategischen Ziele, die Aufgaben und die Leistungen der Gemeinde sowie einen Überblick über deren voraussichtliche Entwicklung;
- c) den Planaufwand und -ertrag;
- d) die Planinvestitionsausgaben und -einnahmen;
- e) die Schätzung des Finanzierungsbedarfs;
- f) die Finanzierungsmöglichkeiten;
- g) die Entwicklung des Vermögens und der Verschuldung.

² Die Ämter des Staates und die Gemeindeverbände teilen den Gemeinden regelmässig die Daten mit, die einen Einfluss auf ihre Finanzpläne haben können.

3 Finanz- und wirtschaftspolitisch relevante Eckdaten

Die Gemeinde Giffers umfasst eine Fläche von 5.55 km² und liegt im Oberland des Sensebezirkes an der Verkehrsachse Freiburg-Plasselb-Plaffeien (Schwarzsee). Gemeinsam mit der Gemeinde Tentlingen bildet die Gemeinde Giffers ein gemeinsames interkommunales Zentrum. Weiter verbinden verschiedene, gemeinsam gelöste Aufgaben diese beiden Gemeinden. Die zivilrechtliche Bevölkerung per 31. Dezember 2024 betrug 1'703. Die Bevölkerungszahl (Stand 13.11.2025) beträgt 1714.

**In der Gemeinde Giffers gelten die folgenden Steuersätze (sowie Vergleich aus Statistik 2025):**

Steuer auf dem Einkommen und Vermögen in % der einfachen Kantonssteuer für natürliche Personen: **85.9**
(höchster Ansatz im Bezirk: 95.0 (Plasselb und St. Silvester) und tiefster Ansatz im Bezirk: 75.0 (Tafers und St. Ursen))

Steuer auf dem Einkommen und Vermögen in % der einfachen Kantonssteuer für juristische Personen: **85.9**
(höchster Ansatz im Bezirk: 95.0 (Plasselb und St. Silvester) und tiefster Ansatz im Bezirk: 72.0 (Schmitten))

Erbschafts- und Schenkungssteuer in % der einfachen Kantonssteuer: **66.7**
(höchster Ansatz im Bezirk: 70.0 (Bösingen, Heitenried, Plaffeien, Plasselb, St. Silvester und Schmitten) und tiefster Ansatz im Bezirk: 66.7 (Giffers und restliche Gemeinden))

Handänderungssteuer auf den entgeltlichen Grundstück-Übertragungen in Franken pro Franken Kantonssteuer: **0.60**
(höchster Ansatz im Bezirk: 1.00 (alle ausser Giffers) und tiefster Ansatz im Bezirk: 0.60 (Giffers))

Liegenschaftssteuer in Promille des Steuerwertes: **2.50**
(höchster Ansatz im Bezirk: 3.0 (Tentlingen, Plasselb und Plaffeien) und tiefster Ansatz im Bezirk: 1.5 (Tafers))

Die Gemeinde Giffers zeigt für die Jahre 2022 bis 2024 (R = Rechnung) sowie für die Jahre 2025 und 2026 (B = Budget) die folgenden Steuereinnahmen (Auszug Konto 9):

Steuereinnahmen 2025 (Budget), 2024 (Rechnungsjahr) mit Vergleich 2023, 2022 und 2021	2026 (B)	2025 (B)	2024 (R)	2023 (R)	2022 (R)
Einkommenssteuern natürlicher Personen	3'843'300.00 (74.50%)	3'733'600.00 (75.72%)	4'144'436.80 (74.95%) *	3'706'463.00 (75.00%)	3'297'296.25 (76,80%)
Liegenschaftssteuern	560'000.00 (10.86%)	562'800.00 (11.41%)	588'863.60 (10.65%) *	653'944.55 (13.23%)	472'827.50 (11,01%)
Vermögenssteuern natürlicher Personen	300'700.00 (5.83%)	278'200.00 (5.64%)	395'327.40 (7.15%) *	283'432.55 (5.73%)	228'619.40 (5,32%)
Grundstückgewinnsteuern	120'000.00 (2.33%)	80'000.00 (1.62%)	111'038.00 (2.01%)	90'681.40 (1.83%)	74'004.50 (1,72%)
Quellensteuern	90'000.00 (1.74%)	77'300.00 (1.57%)	86'197.84 (1.56%)	65'819.05 (1.33%)	60'071.65 (1,39%)



Handänderungssteuern	125'000.00 (2.42%)	80'000.00 (1.62%)	111'057.50 (2.01%)	63'419.00 (1.28%)	107'720.55 (2,51%)
Gewinnsteuern juristischer Personen	119'000.00 (2.32%)	118'900.00 (2.41%)	92'700.00 (1.68%)	79'300.00 (1.60%)	53'200.00 (1,25%)
Total	5'158'900.00 (100%)	4'930'800.00 (100%)	5'529'621.14 (100%)	4'943'059.55 (100%)	4'293'739.85 (100%)

4 Strategische Ziele, Aufgaben und Leistungen der Gemeinde sowie die voraussichtliche Entwicklung

Die Gemeinde Giffers hat ihre strategischen Ziele im Leitbild beschrieben. Daraus ergeben sich nebst den gesetzlichen Aufgaben weitere Aufgaben zur Zielerreichung. Gleichzeitig wird die Zusammenarbeit zwischen den Gemeinden immer wichtiger. Die nachfolgenden Themen müssen denn auch gemeinschaftlich angegangen werden. Da dies einem Paradigmenwechsel gleichkommt ist die Umsetzung denn auch oft schleppend:

- ♦ **Wasserversorgung:** Sicherstellung der Wasserversorgung und Einhaltung der Wasserqualität (Lebensmittel), Sanierung der Primär- sowie der Sekundäranlagen
- ♦ **Abwasser:** Das Abwassernetz ist auf der Grundlage des GRP (genereller Entwässerungsplan) zu sanieren.
- ♦ **Energie:** Nachhaltige Energieversorgung der Gemeindeliegenschaften, Schaffung von Heizzentralen und Bau von weiteren PV-Anlagen auf gemeindeeigenen Liegenschaften
- ♦ **Schulanlagen:** Die ansteigenden Schülerzahlen sind auch ein Abbild der Entwicklung der Bevölkerung. Als Folge daraus und aus den Anforderungen eines zeitgemässen Unterrichtes ist ein Investitionsbedarf gegeben. Die Sanierung Knabenschulhaus ist im Gange und ein Anbau am «Neuen Schulhaus» muss in Betracht gezogen werden.
- ♦ **Pflegeheim Aergera:** Das Pflegeheim Aergera ist in die Senseera AG übergegangen.
- ♦ **Feuerwehr:** Die Schaffung der regionalen Feuerwehr als Direktion unter dem Dach des Mehrzweckverbandes Sensebezirk ist erfolgt.

Die erforderlichen Investitionsprojekte (eigene und gemeinschaftliche Projekte) sind denn auch im vorliegenden Finanzplan beschrieben. Der entsprechende Finanzbedarf ist aus dem Zeitraster ersichtlich.



5 Zivilrechtliche Bevölkerung und Netto-Pro-Kopf-Verschuldung: Entwicklung

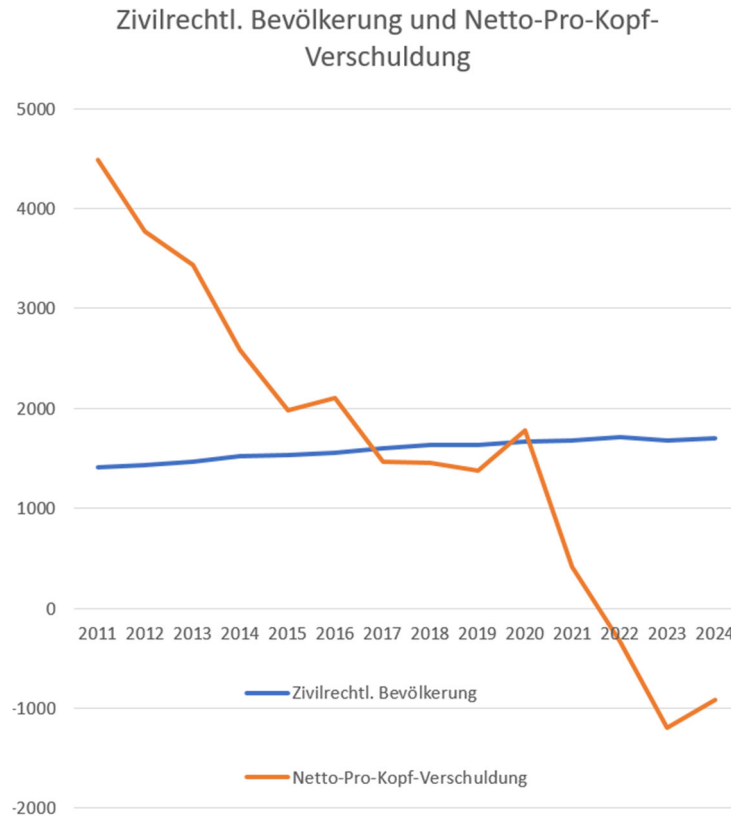
Die Pro-Kopf-Verschuldung der Gemeinden im Kanton Freiburg ist ein wichtiger Indikator für die finanzielle Situation der Gemeinden.

Im Jahr 2023 belief sich die durchschnittliche Netto-Pro-Kopf-Verschuldung des Kantons auf CHF 12'288.00 (gegenüber dem Vorjahr um CHF 618.00 tiefer).

Die Pro-Kopf-Verschuldung sowie die zivilrechtliche Bevölkerung der Gemeinde Giffers haben sich in den letzten Jahren wie folgt entwickelt (nachfolgende Tabelle und Diagramm):

Jahr	2011	2012	2013	2014	2015	2016	2017
Zivilrechtliche Bevölkerung	1410	1431	1466	1528	1535	1561	1606
Netto-Pro-Kopf-Verschuldung	CHF 4'489	CHF 3'776	CHF 3'433	CHF 2'583	CHF 1'986	CHF 2'107	CHF 1'465

Jahr	2018	2019	2020	2021	2022	2023	2024
Zivilrechtliche Bevölkerung	1634	1638	1664	1683	1710	1684	1703
Netto-Pro-Kopf-Verschuldung	CHF 1'452	CHF 1'379	CHF 1'781	CHF 417	CHF -334	CHF -1'200	CHF -912



Ergänzend sei hier festgehalten, dass die Netto-Pro-Kopf-Verschuldung einer Gemeinde oftmals als Vergleichsgrösse unter den Gemeinden herangezogen wird. Diese Grösse muss allerdings zwingend mit einem Bezug zu bereits getätigten Investitionen und dem künftigen Investitionsbedarf einer Gemeinde betrachtet werden. Dies ist jedoch kaum möglich, da hier Angaben zum Vergleich vollends fehlen.

6 Einschätzung zum Finanzplan

Die äusseren Einflüsse auf die Gemeinden sind nicht unerheblich. Daher sind die Zahlen, insbesondere diejenigen mit dem Vermerk P wie Prognose, heute schwer abschätzbar. Für den Gemeinderat ist der Finanzplan jedoch auch eine wichtige Grundlage im Budgetierungsprozess.

Ergänzend sei hier aber auch festgehalten, dass es sich bei den sogenannten Transferausgaben auch um Ausgaben der Gemeinden handelt, welche für kommunale Aufgaben bestimmt, jedoch durch einen Gemeindeverband auf regionaler Ebene wahrgenommen werden (beispielsweise Feuerwehr).

Der erforderliche Abgleich des vorliegenden Finanzplanes mit dem Finanzplan der Gemeinde Tentlingen konnte nicht durchgeführt werden. Künftig soll dies nun möglich sein. Mit einem Abgleich sollten die beiden Finanzpläne an Qualität gewinnen.



Genehmigt durch den Gemeinderat Giffers an seiner Sitzung vom 1. Dezember 2025

IM NAMEN DES GEMEINDERATES VON GIFFERS

Der Ammann:

Die Gemeindeschreiberin:



Othmar Neuhaus

Nadja Jungo

Genehmigung der Kapitel 5 und 6 im Vernehmlassungsverfahren am 09. Dezember 2025

IM NAMEN DES GEMEINDERATES VON GIFFERS


Der Ammann:

Die Gemeindeschreiberin:



Othmar Neuhaus


Nadja Jungo





GEMEINDE GIFFERS

Finanzplan
(Legislatur 2021-2026)


Anhang I
Investitionsrechnung (IR)

 Investitionsbudget 2026 und Finanzplan 2027 bis 2030 (Jahresspalten: nur Anteile Giffers)									
Objekt	Gesamtbetrag	Status	2026	2027	2028	2029	2030	Bemerkungen	
0 Allgemeine Verwaltung	150'000		0	150'000	0	0	0		
Verwaltungsliegenschaften (0290) Gemeindeverwaltung	150'000	offen		150'000				öffentliche WC-Anlage: Sanierung	
2 Bildung	5'081'000		1'216'000	770'200	0	0	0		
OS (2130) Diverse Projekte	31'000	neue Kreditanteile	31'000					gemäss Abrechnung OS (MZV)	
Knabenschulhaus (2170) Umbau/Sanierung	4'000'000	Kreditgenehmigung (16.05.2024)	1'185'000	55'000				in Arbeit; Abschluss 2026 (Planung 300'000 / Ausführung 3'700'00)	
Sporthalle (2171) Heizungswechsel	750'000	Grundsatz (13.12.2024)		415'200				Systemdefinition offen	
Sporthalle (2171) PV-Anlage	300'000	Grundsatz (13.12.2024)		300'000				Variante nur Giffers	
3 Kultur, Sport, Freizeit	220'000		-21'600	66'000	0	0	0		
Sportanlagen (3410) 300m- Schiessanlage	160'000	offen		66'000				Erneuerung Trefferanzeige	
Sportanlagen (3410) Fussballplätze	60'000	Kreditgenehmigung (13.12.2024)	-21'600					Beleuchtungswechsel auf LED: Subventionen und Anteil Te offen	
6 Verkehr	1'918'000		70'000	0	200'000	349'000	70'000		
Oberzelg (6150) Einbau Feinbelag	94'000	Grundsatz (13.12.2024)				70'000		Beitrag Dritter erfolgt	
Feisti-Sützlweg (6150) Sanierung Strasse	220'000	Kreditgenehmigung (13.12.2024)	220'000					abhängig von Abwasserprojekt Feisti-Stützi	
Fuchsfarmweg (6150) Ausbau	100'000	Grundsatz (05.12.2008)					70'000	abhängig von Abwasser Feisti-Obertswil	
Hofzufahrten (6150) Subventionen	1'025'000	Kreditgenehmigung (13.12.2019)	-150'000					Abrechnung Kanton offen mit Konsequenzen auf Abrechnung der Privaten	
Strasse (6150) Obertswil-Feisti	479'000	offen			200'000	279'000		offen	
7 Umwelt und Raumordnung	10'584'200		2'018'800	2'528'000	2'375'100	1'043'700	-69'000		
71 Wasserversorgung	6'937'000		416'700	1'687'400	1'960'100	492'700	-40'000		
WV (7101) Ringleitung Gräffet	100'000	Kreditgenehmigung (12.12.2025)	66'700						
WV (7101) Netzsanierung Dorfstrasse (Te)	100'000	Grundsatz (13.12.2024)			66'700				
WV (7101) Netzsanierung Feisti-Stützlweg	270'000	Kreditgenehmigung (13.12.2024)	120'000	60'000					
WV (7101) Netzsanierung Schürliweg	100'000	Grundsatz (01.12.2023)		66'700					
WV (7101) Netzsanierung Vorderried	85'000	Grundsatz (12.12.2025)	56'700						
WV (7101) Erschliessung Zelgli 3	81'000	Grundsatz (12.12.2025)		54'000					
WV (7101) Netzsanierung Aergerabrücke	180'000	Kreditbegehren (12.12.2025)	120'000						

 Investitionsbudget 2026 und Finanzplan 2027 bis 2030 (Jahresspalten: nur Anteile Giffers)									
Objekt	Gesamtbetrag	Status	2026	2027	2028	2029	2030	Bemerkungen	
WV (7101) Planung Reservoir Weid	50'000	Grundsatz (13.12.2024)	33'300						
WV (7101) Sanierung Reservoir Weid	1'000'000	Grundsatz (11.12.2020)			666'700				
WV (7101) Planung Reservoir Rüttholz	40'000	Grundsatz (10.12.2021)		26'700					
WV (7101) Planung Reservoir Allmendhubel	30'000	Grundsatz (10.12.2021)		20'000					
WV (7101) Netzsanierung Spittelstrasse (Te)	460'000	Grundsatz (13.12.2024)				306'700			
WV (7101) Netzerweiterung Marchschür	75'000	Grundsatz (9.12.2022)				50'000			
WV (7101) Sanierung Quellen / PW Spitz	4'000'000	Grundsatz (13.12.2019)		1'500'000	1'166'700				
WV (7101) UV-Anlage Rüttholz	90'000	Kreditgenehmigung (13.12.2023)	60'000						gemäss Bautätigkeit
WV (7101) Anschlussgebühren	---	---	-40'000	-40'000	-40'000	-40'000	-40'000		
WV Netzsanierung (7101) Obertswil-Feisti	276'000	offen			100'000	176'000			offen; in Zusammenhang mit Abwassersanierung
72 Abwasserbeseitigung	3'282'200		1'537'100	707'100	371'000	551'000	-29'000		
Abwasser (7201) Feisti-Stützliweg	2'140'000	Kreditgenehmigung (13.12.2024)	1'500'000	640'000					Baugesuchphase
Abwasser (7201) GEP	132'200	Kreditgenehmigung (13.12.2013)	66'100	66'100					
Abwasser (7201) Leitungsersatz Hasenholz	30'000	Grundsatz (9.12.2016)		30'000					
Abwasser (7201) Anschlussgebühren	---	---	-29'000	-29'000	-29'000	-29'000	-29'000		gemäss Bautätigkeit 2026
Abwasser (7201) Obertswil-Feisti	980'000	offen			400'000	580'000			offen; kein Grundsatz
73 Abfallwirtschaft	65'000		65'000	20'000	0	0	0		
Abfall (7301) Grüngutsammelstelle	65'000	Kreditgenehmigung (8.4.2022)	65'000	20'000					eventuell 20'000 für Umzäunung
74 Gewässerverbauung	120'000		0	91'500	0	0	0		
Gewässer (7410) Moosbach	120'000	Kreditgenehmigung (15.12.2017)		91'500					Subventionierung: Prüfung durch Kantonale Ämter
77 Friedhof und Bestattung	180'000			22'000	44'000	0	0		
Friedhof (7710) Sanierung Mauer	120'000	offen			44'000				Kostenteiler Gi/Te/Pfarrei
Friedhof (7710) Urnenmauer	60'000	offen		22'000					Kostenteiler Gi/Te/Pfarrei

 Investitionsbudget 2026 und Finanzplan 2027 bis 2030 (Jahresspalten: nur Anteile Giffers)									
Objekt	Gesamtbetrag	Status	2026	2027	2028	2029	2030	Bemerkungen	
Diverse Liegenschaften	160'000			50'000	25'000	25'000	0		
Gemeindeliegenschaften Schliesssystem	160'000	offen		50'000	25'000	25'000		in Prüfung, teils Anteil Te	
Total	18'113'200		3'283'200	3'564'200	2'600'100	1'392'700	1'000		

Stand 21.11.2025



GEMEINDE GIFFERS

Finanzplan
(Legislatur 2021-2026)

Anhang II
Erfolgsrechnung (ER)

Allgemeine Verwaltung (Konto 0)

Finanzplan 2024-2030 ER

Bezeichnung	Konto	Jahr													
		2024 (R)		2025 (B)		2026 (B)		2027 (P)		2028 (P)		2029 (P)		2030 (P)	
		A	E	A	E	A	E	A	E	A	E	A	E	A	E
Legislative	0110	23'009.96		18'200.00		24'600.00		25'000.00		27'000.00		28'000.00		28'000.00	
Exekutive	0120	176'572.28		149'200.00		183'400.00		185'000.00		185'000.00		185'000.00		185'000.00	
Finanz-und Steuerverwaltung	0210	17'552.90		12'000.00		13'300.00		15'000.00		17'000.00		17'000.00		17'000.00	
Allgemeine Dienste, übrige	0220	555'636.08		450'200.00		518'800.00		520'000.00		530'000.00		535'000.00		540'000.00	
Bauverwaltung	0221	112'666.51		127'100.00		132'400.00		135'000.00		135'000.00		135'000.00		135'000.00	
MZV Sense	0222	16'639.05		30'200.00		28'000.00		30'000.00		30'000.00		30'000.00		30'000.00	
Verwaltungs- liegenschaften	0290	41'296.90		42'400.00		43'800.00		45'000.00		47'000.00		49'000.00		49'000.00	
Total		943'373.68	0.00	829'300.00	0.00	944'300.00	0.00	955'000.00	0.00	971'000.00	0.00	979'000.00	0.00	990'000.00	0.00
Erfolg			-943'373.68		-829'300.00		-944'300.00		-955'000.00		-971'000.00		-979'000.00		-990'000.00

A = Aufwand in CHF

E = Ertrag in CHF

R = Rechnung

B = Budget

P = Prognose

		Finanzplan 2024-2030 ER													
Bezeichnung	Konto	Jahr													
		2024 (R)		2025 (B)		2026 (B)		2027 (P)		2028 (P)		2029 (P)		2030 (P)	
		A	E	A	E	A	E	A	E	A	E	A	E	A	E
Allgemeines Rechts-	1400	78'524.20		84'900.00		84'500.00		85'000.00		87'000.00		88'000.00		90'000.00	
Sicherheits-	1401			200.00		200.00		200.00		200.00		200.00		200.00	
delegierter BFU	1500		10'357.15												
Feuerwehr	1506	72'102.23		73'500.00		71'200.00		72'000.00		72'000.00		73'000.00		74'000.00	
Regionale FW-															
Organisation	1610				5'000.00	1'000.00									
Militärische	1620	25'444.69		32'300.00		46'300.00		47'000.00		47'000.00		47'000.00		48'000.00	
Verteidigung															
Zivilschutz	1621														
Ziviler Gemeinde-															
führungsstab															
Total		176'071.12	10'357.15	190'900.00	5'000.00	203'200.00	0.00	204'200.00	0.00	206'200.00	0.00	208'200.00	0.00	212'200.00	0.00
Erfolg			-165'713.97		-185'900.00	-203'200.00	-204'200.00		-206'200.00		-208'200.00		-212'200.00		

A = Aufwand in CHF
E = Ertrag in CHF
R = Rechnung
B = Budget
P = Prognose

Bildung (Konto 2)		Finanzplan 2024-2030 ER													
Bezeichnung	Konto	Jahr													
		2024 (R)		2025 (B)		2026 (B)		2027 (P)		2028 (P)		2029 (P)		2030 (P)	
		A	E	A	E	A	E	A	E	A	E	A	E	A	E
Kindergarten	2110	137'875.60		133'600.00		132'100.00		135'000.00		135'000.00		135'000.00		135'000.00	
Primarschule Gi-Te	2120	573'662.55		562'400.00		570'000.00		575'000.00		577'000.00		579'000.00		580'000.00	
Primarschule Gi-Te-SSi	2121	115'942.50		263'100.00		251'100.00		255'000.00		257'000.00		260'000.00		260'000.00	
Sozialpädagogische Dienste	2122	38'857.81		41'500.00		43'600.00		45'000.00		47'000.00		49'000.00		51'000.00	
OS	2130	559'553.77		573'700.00		594'100.00		600'000.00		600'000.00		610'000.00		620'000.00	
Musikschule Konserv.	2140	39'535.28		32'700.00		19'800.00		30'000.00		30'000.00		30'000.00		30'000.00	
Schulliegenschaften	2170	249'553.91		124'000.00		133'200.00		135'000.00		137'000.00		139'000.00		140'000.00	
Sporthalle	2171	199'363.84		180'400.00		178'400.00		180'000.00		182'000.00		183'000.00		183'000.00	
ASB	2180	71'695.80		70'000.00		70'000.00		70'000.00		70'000.00		70'000.00		70'000.00	
Schulverwaltung Gi-Te-SSi	2190	28'352.13		26'900.00		29'500.00		32'000.00		30'000.00		30'000.00		32'000.00	
Schülertransporte	2195	87'694.86		80'500.00		80'600.00		81'000.00		83'000.00		83'000.00		83'000.00	
Sonderschulen	2200	250'588.35		263'000.00		281'300.00		290'000.00		300'000.00		310'000.00		320'000.00	
Berufli. Grundbildung	2300	17'196.65		20'000.00		20'000.00		20'000.00		20'000.00		20'000.00		20'000.00	
Total		2'369'873.05	0.00	2'371'800.00	0.00	2'403'700.00	0.00	2'448'000.00	0.00	2'468'000.00	0.00	2'498'000.00	0.00	2'524'000.00	0.00
Erfolg			-2'369'873.05		-2'371'800.00		-2'403'700.00		-2'448'000.00		-2'468'000.00		-2'498'000.00		-2'524'000.00

A = Aufwand in CHF
E = Ertrag in CHF
B = Budget
R = Rechnung
P = Prognose

Kultur, Sport, Freizeit (Konto 3)		Finanzplan 2024-2030 ER													
		Jahr													
Bezeichnung	Konto	2024 (R)		2025 (B)		2026 (B)		2027 (P)		2028 (P)		2029 (P)		2030 (P)	
		A	E	A	E	A	E	A	E	A	E	A	E	A	E
Kunstmuseen	3110	3'877.80		4'000.00		4'100.00		4'000.00		4'000.00		4'000.00		4'000.00	
Öffentliche Bibliothek	3210							23'000.00				55'000.00		55'000.00	
Kultur	3290	21'109.51		31'600.00		29'200.00		30'000.00		30'000.00		32'000.00		32'000.00	
Kulturkommission	3291	4'700.31		4'200.00		4'200.00		4'200.00		4'200.00		4'200.00		4'200.00	
Sportanlagen	3410	29'733.19		22'800.00		42'100.00		30'000.00		30'000.00		30'000.00		30'000.00	
Freizeit	3420	2'794.45		1'000.00		1'500.00		1'500.00		1'500.00		1'500.00		1'500.00	
Total		62'215.26	0.00	63'600.00	0.00	81'100.00	0.00	92'700.00	0.00	124'700.00	0.00	126'700.00	0.00	126'700.00	0.00
Erfolg			-62'215.26		-63'600.00		-81'100.00		-92'700.00		-124'700.00		-126'700.00		-126'700.00

A = Aufwand in CHF
E = Ertrag in CHF
B = Budget
R = Rechnung
P = Prognose

Gesundheit (Konto 4)		Finanzplan 2024-2030 ER													
Bezeichnung	Konto	Jahr													
		2024 (R)		2025 (B)		2026 (B)		2027 (P)		2028 (P)		2029 (P)		2030 (P)	
		A	E	A	E	A	E	A	E	A	E	A	E	A	E
Spitäler	4110	7'516.10		6'900.00		10'800.00		11'000.00		11'500.00		12'000.00		13'000.00	
Kranken-, Alters- und Pflegeheime	4120	495'684.37		595'000.00		434'900.00		638'600.00		640'000.00		650'000.00		660'000.00	
Ambulante Krankenpflege	4210	339'855.69		292'600.00		351'000.00		360'000.00		370'000.00		385'000.00		390'000.00	
Rettungsdienste	4220	24'872.90		23'100.00		25'400.00		26'000.00		27'000.00		27'000.00		28'000.00	
Schulgesundheitsdienst	4330	1'342.20			700.00		700.00								
Lebensmittelkontrolle	4340	173.60		500.00		500.00		500.00		500.00		500.00		500.00	
Gesundheitswesen	4900	22'503.95		42'200.00		19'100.00		20'000.00		22'000.00		25'000.00		25'000.00	
Total		891'948.81	0.00	960'300.00	700.00	841'700.00	700.00	1'056'100.00	0.00	1'071'000.00	0.00	1'099'500.00	0.00	1'116'500.00	0.00
Erfolg			-891'948.81		-959'600.00		-841'000.00		-1'056'100.00		-1'071'000.00		-1'099'500.00		-1'116'500.00

A = Aufwand in CHF
E = Ertrag in CHF
B = Budget
R = Rechnung
P = Prognose

Soziale Sicherheit (Konto 5)		Finanzplan 2024-2030 ER													
Bezeichnung	Konto	Jahr													
		2024 (R)		2025 (B)		2026 (B)		2027 (P)		2028 (P)		2029 (P)		2030 (P)	
		A	E	A	E	A	E	A	E	A	E	A	E	A	E
EL IV	5220					59'600.00		60'000.00		60'000.00		60'000.00		60'000.00	
Invalidenheime	5230	475'185.95		494'000.00		506'600.00		516'000.00		525'000.00		530'000.00		535'000.00	
EL AHV	5320					82'700.00		83'000.00		83'000.00		83'000.00		83'000.00	
Familienzulagen	5410	8'984.50		10'000.00		10'300.00		10'000.00		10'000.00		10'000.00		10'000.00	
Alimenten- bevorschussung	5430	9'722.40		12'300.00											
Jugendschutz	5440	8'550.00		8'600.00		8'600.00		8'600.00		8'600.00		8'600.00		8'600.00	
Leistungen an Familien	5450	78'630.98		106'000.00		106'000.00		110'000.00		110'000.00		110'000.00		110'000.00	
Arbeitslosigkeit	5590	31'154.00		31'200.00		31'500.00		31'500.00		31'500.00		31'500.00		31'500.00	
Gesetzliche wirtschaftliche Hilfe	5720	45'370.10		87'100.00		87'800.00		90'000.00		90'000.00		95'000.00		95'000.00	
Fürsorge	5790	109'021.40		109'400.00		97'100.00		100'000.00		120'000.00		120'000.00		120'000.00	
Total		766'619.33	0.00	858'600.00	0.00	990'200.00	0.00	1'009'100.00	0.00	1'038'100.00	0.00	1'048'100.00	0.00	1'053'100.00	0.00
Erfolg			-766'619.33		-858'600.00		-990'200.00		-1'009'100.00		-1'038'100.00		-1'048'100.00		-1'053'100.00

A = Aufwand in CHF

E = Ertrag in CHF

B = Budget

R = Rechnung

P = Prognose

		Finanzplan 2024-2030 ER													
Verkehr / Nachrichtenübermittlung (Konto 6)															
Bezeichnung	Konto	Jahr													
		2024 (R)		2025 (B)		2026 (B)		2027 (P)		2028 (P)		2029 (P)		2030 (P)	
		A	E	A	E	A	E	A	E	A	E	A	E	A	E
Gemeindestrassen	6150	325'419.20		371'000.00		413'100.00		380'000.00		385'000.00		390'000.00		400'000.00	
Werkhof	6190	38'618.47		39'700.00		39'800.00		40'000.00		40'000.00		40'000.00		40'000.00	
Bahninfrastruktur	6210	15'213.00		15'700.00		15'700.00		16'000.00		16'000.00		16'000.00		16'000.00	
ÖV	6290	84'018.00		104'200.00		108'800.00		110'000.00		112'000.00		114'000.00		115'000.00	
Total		463'268.67	0.00	530'600.00	0.00	577'400.00	0.00	546'000.00	0.00	553'000.00	0.00	560'000.00	0.00	571'000.00	0.00
Erfolg			-463'268.67		-530'600.00		-577'400.00		-546'000.00		-553'000.00		-560'000.00		-571'000.00

A = Aufwand in CHF
E = Ertrag in CHF
B = Budget
R = Rechnung
P = Prognose

Umweltschutz und Raumordnung (Konto 7)		Finanzplan 2024-2030 ER													
		Jahr													
Bezeichnung	Konto	2024 (R)		2025 (B)		2026 (B)		2027 (P)		2028 (P)		2029 (P)		2030 (P)	
		A	E	A	E	A	E	A	E	A	E	A	E	A	E
Wasserversorgung Gi-Te	7101														
Abwasserbeseitigung	7201														
Abfallbewirtschaftung	7301	25'892.07		36'300.00		31'800.00		32'500.00		33'000.00		33'000.00		35'000.00	
Gewässerverbauung	7410	19'417.15		10'100.00		10'200.00		10'500.00		10'500.00		10'500.00		11'000.00	
Friedhof und Bestattungen	7710	10'736.94		20'800.00		16'600.00		15'000.00		15'000.00		15'000.00		15'000.00	
Umweltschutz	7790	3'945.55		4'800.00		4'700.00		4'700.00		4'700.00		4'700.00		4'700.00	
Raumordnung	7900	26'863.36		27'100.00		25'400.00		25'000.00		26'000.00		26'500.00		27'000.00	
Total		86'855.07	0.00	99'100.00	0.00	88'700.00	0.00	87'700.00	0.00	89'200.00	0.00	89'700.00	0.00	92'700.00	0.00
Erfolg			-86'855.07		-99'100.00		-88'700.00		-87'700.00		-89'200.00		-89'700.00		-92'700.00

A = Aufwand in CHF
E = Ertrag in CHF
B = Budget
R = Rechnung
P = Prognose

Volkswirtschaft (Konto 8)		Finanzplan 2024-2030 ER													
Bezeichnung	Konto	Jahr													
		2024 (R)		2025 (B)		2026 (B)		2027 (P)		2028 (P)		2029 (P)		2030 (P)	
		A	E	A	E	A	E	A	E	A	E	A	E	A	E
Landwirtschaft	8110	755.00		700.00		800.00		700.00		800.00		800.00		800.00	
Forstwirtschaft	8200	96.55			2'400.00		1'900.00		2'000.00		2'000.00		1'500.00		1'500.00
Tourismus	8400	9'974.20		10'100.00		10'300.00		10'500.00		10'500.00		10'500.00		11'000.00	
Energie	8790	657.36		14'600.00		14'500.00		15'000.00		15'500.00		16'000.00		16'000.00	
Total		11'483.11	0.00	25'400.00	2'400.00	25'600.00	1'900.00	26'200.00	2'000.00	26'800.00	2'000.00	27'300.00	1'500.00	27'800.00	1'500.00
Erfolg			-11'483.11		-23'000.00		-23'700.00		-24'200.00		-24'800.00		-25'800.00		-26'300.00

A = Aufwand in CHF
E = Ertrag in CHF
B = Budget
R = Rechnung
P = Prognose

Finanzen und Steuern (Konto 9)		Finanzplan 2024-2030 ER													
		Jahr													
Bezeichnung	Konto	2024 (R)		2025 (B)		2026 (B)		2027 (P)		2028 (P)		2029 (P)		2030 (P)	
		A	E	A	E	A	E	A	E	A	E	A	E	A	E
Allgemeine Gemeindesteuern	9100		4'984'954.94		4'447'400.00		4'598'800.00		4'750'200.00		4'900'000.00		5'100'000.00		5'300'000.00
Sondersteuern	9101		830'813.85		728'800.00		812'000.00		820'000.00		830'000.00		840'000.00		850'000.00
Interkommunaler Finanzausgleich	9300		492'712.00		480'200.00		448'500.00		440'000.00		435'000.00		430'000.00		425'000.00
Ertragsanteile, übrige, ohne Zweckbindung	9500		124'373.40		123'800.00		134'500.00		135'000.00		140'000.00		140'000.00		145'000.00
Zinsen	9610	90'758.06		79'500.00		63'000.00		65'000.00		66'000.00		66'000.00		66'000.00	
Liegenschaften des Finanzvermögens	9630		17'245.50		13'100.00		16'300.00		17'000.00		17'500.00		18'000.00		19'000.00
Gasthof zum Roten Kreuz	9631		48'191.55		30'200.00		7'700.00		40'000.00		40'000.00		40'000.00		40'000.00
Liegenschaft Schwarzseestrasse 6	9632		39'360.50		9'700.00		14'500.00		30'000.00		35'000.00		40'000.00		40'000.00
Liegenschaft Kirchweg 7/9	9633		11'124.70		19'000.00		15'000.00		15'000.00		15'000.00		15'000.00		15'000.00
Rückverteilungen aus CO2- Abgabe	9710		1'403.60		1'600.00		1'600.00		1'600.00		1'600.00		1'600.00		1'600.00
nicht aufgeteilte Posten	9900		221'441.24		187'900.00		187'900.00		187'900.00		187'900.00		187'900.00		187'900.00
Total		90'758.06	6'771'621.28	79'500.00	6'041'700.00	70'700.00	6'229'100.00	82'000.00	6'419'700.00	83'500.00	6'584'500.00	84'000.00	6'794'500.00	85'000.00	7'004'500.00
Erfolg		6'680'863.22		5'962'200.00		6'158'400.00		6'337'700.00		6'501'000.00		6'710'500.00		6'919'500.00	

A = Aufwand in CHF
E = Ertrag in CHF
B = Budget
R = Rechnung
P = Prognose

Zusammenzug		Finanzplan 2024-2030 ER												
		Konto	Jahr										2030 (P)	
			2024 (R)		2025 (B)		2026 (B)		2027 (P)		2028 (P)			2029 (P)
Bezeichnung	A	E	A	E	A	E	A	E	A	E	A	E	A	E
0	943'373.68	0.00	829'300.00	0.00	944'300.00	0.00	955'000.00	0.00	971'000.00	0.00	979'000.00	0.00	990'000.00	0.00
1	176'071.12	10'357.15	190'900.00	5'000.00	203'200.00	0.00	204'200.00	0.00	206'200.00	0.00	208'200.00	0.00	212'200.00	0.00
2	2'369'873.05	0.00	2'371'800.00	0.00	2'403'700.00	0.00	2'448'000.00	0.00	2'468'000.00	0.00	2'498'000.00	0.00	2'524'000.00	0.00
3	62'215.26	0.00	63'600.00	0.00	81'100.00	0.00	92'700.00	0.00	124'700.00	0.00	126'700.00	0.00	126'700.00	0.00
4	891'948.81	0.00	960'300.00	700.00	841'700.00	700.00	1'056'100.00	0.00	1'071'000.00	0.00	1'099'500.00	0.00	1'116'500.00	0.00
5	766'619.33	0.00	858'600.00	0.00	990'200.00	0.00	1'009'100.00	0.00	1'038'100.00	0.00	1'048'100.00	0.00	1'053'100.00	0.00
6	463'268.67	0.00	530'600.00	0.00	577'400.00	0.00	546'000.00	0.00	553'000.00	0.00	560'000.00	0.00	571'000.00	0.00
7	86'855.07	0.00	99'100.00	0.00	88'700.00	0.00	87'700.00	0.00	89'200.00	0.00	89'700.00	0.00	92'700.00	0.00
8	11'483.11	0.00	25'400.00	2'400.00	25'600.00	1'900.00	26'200.00	2'000.00	26'800.00	2'000.00	27'300.00	1'500.00	27'800.00	1'500.00
9	90'758.06	6'771'621.28	79'500.00	6'041'700.00	70'700.00	6'229'100.00	82'000.00	6'419'700.00	83'500.00	6'584'500.00	84'000.00	6'794'500.00	85'000.00	7'004'500.00
Total	5'862'466.16	6'781'978.43	6'009'100.00	6'049'800.00	6'226'600.00	6'231'700.00	6'507'000.00	6'421'700.00	6'631'500.00	6'586'500.00	6'720'500.00	6'796'000.00	6'799'000.00	7'006'000.00
Erfolg	919'512.27		40'700.00		5'100.00			-85'300.00			-45'000.00		207'000.00	

A = Aufwand in CHF

E = Ertrag in CHF

B = Budget

R = Rechnung

P = Prognose